



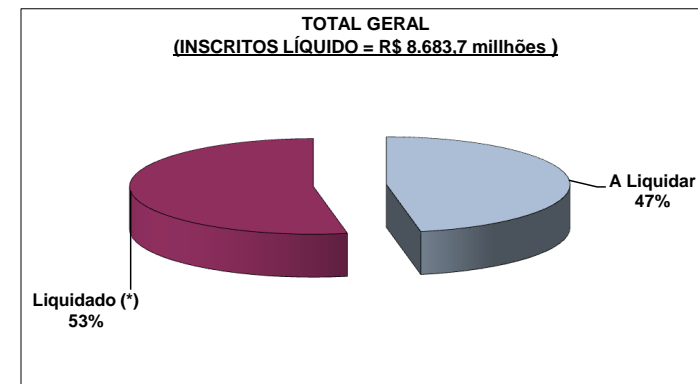
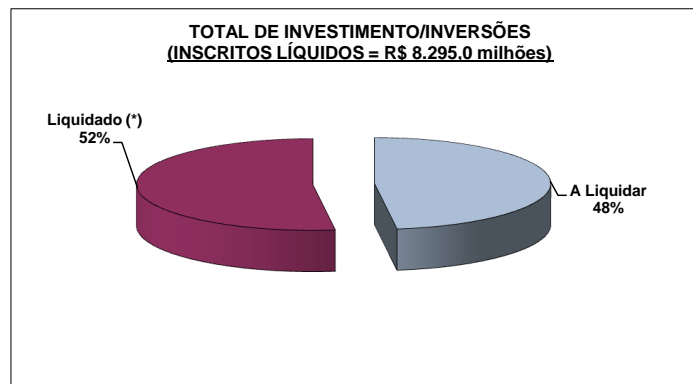
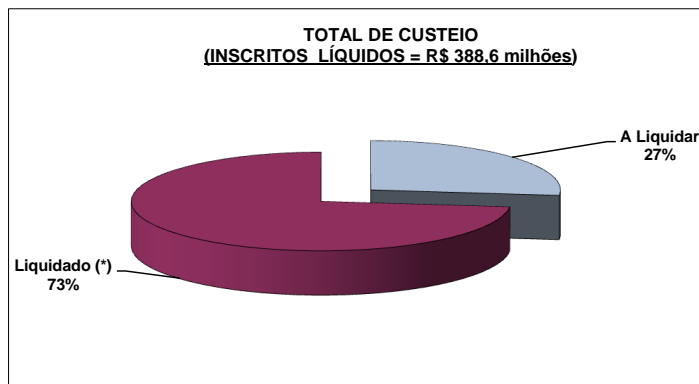
## RESUMO DIÁRIO DA EXECUÇÃO ORÇAMENTÁRIA E FINANCEIRA

### RESTOS A PAGAR 2017 - CONSOLIDADO

DEMAIS E PAC (Inclui Crédito Extraordinário e Exclui Ações de Sentenças Cíveis / Inversões FMM)

R\$ Milhões

	DEMAIS			PAC			TOTAL GERAL		
	CUSTEIO	INVESTIMENTO	TOTAL	CUSTEIO	INVESTIMENTO/INVERSÕES	TOTAL	CUSTEIO	INVESTIMENTO/INVERSÕES	TOTAL
<b>RESTOS A PAGAR INSCRITOS TOTAL</b>	<b>180,5</b>	<b>465,1</b>	<b>645,6</b>	<b>265,6</b>	<b>8.154,5</b>	<b>8.420,0</b>	<b>446,0</b>	<b>8.619,6</b>	<b>9.065,6</b>
<b>RESTOS A PAGAR INSCRITOS LÍQUIDOS</b>	<b>139,6</b>	<b>433,3</b>	<b>572,9</b>	<b>249,0</b>	<b>7.861,7</b>	<b>8.110,8</b>	<b>388,6</b>	<b>8.295,0</b>	<b>8.683,7</b>
Restos a Pagar Inscritos Líquidos	139,5	425,7	565,3	246,3	7.858,1	8.104,4	385,9	8.283,8	8.669,7
Emendas	-	3,4	3,4	-	-	-	-	3,4	3,4
Restos a Pagar Créditos Extraordinários Líquidos	0,1	4,2	4,2	2,7	3,6	6,3	2,8	7,8	10,6
<b>Restos a Pagar Cancelados</b>	<b>40,8</b>	<b>31,8</b>	<b>72,7</b>	<b>16,5</b>	<b>292,7</b>	<b>309,3</b>	<b>57,4</b>	<b>324,6</b>	<b>382,0</b>
<b>Restos a Pagar Bloqueados</b>	<b>-</b>	<b>-</b>	<b>-</b>	<b>-</b>	<b>-</b>	<b>-</b>	<b>-</b>	<b>-</b>	<b>-</b>
A Liquidar	38,7	260,8	299,5	65,4	3.717,5	3.782,9	104,1	3.978,3	4.082,4
Liquidado (*)	100,9	172,5	273,4	183,6	4.144,2	4.327,8	284,5	4.316,7	4.601,3
Pagos	97,5	145,9	243,4	181,8	4.046,9	4.228,7	279,4	4.192,7	4.472,1
Liquidado a pagar	3,4	26,7	30,1	1,8	97,3	99,1	5,2	124,0	129,2



FONTE: TESOURO GERENCIAL