



MINISTÉRIO DA INFRAESTRUTURA
SECRETARIA EXECUTIVA
SUBSECRETARIA DE PLANEJAMENTO, ORÇAMENTO E ADMINISTRAÇÃO
COORDENAÇÃO-GERAL DE FINANÇAS E CONTABILIDADE

Base de dados: 30-abr-19

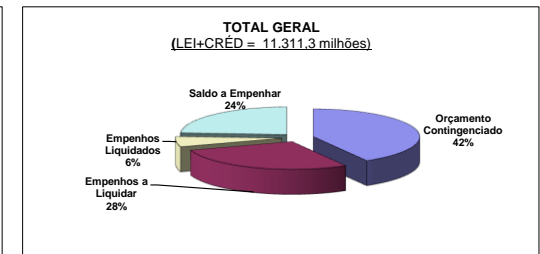
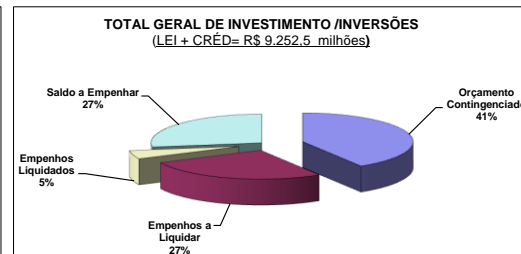
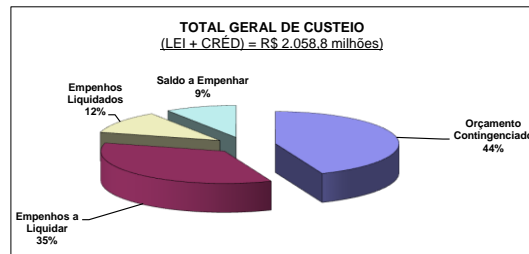
RESUMO DIÁRIO DA EXECUÇÃO ORÇAMENTÁRIA E FINANCEIRA

EXERCÍCIO 2019

DEMAIS E PAC (Inclui Crédito Extraordinário e Emendas impositivas RP 6 e RP 7 e Exclui Ações de Sentenças Cíveis / Inversões FMM)

R\$ Milhões

	DEMAIS			PAC			Emendas Impositivas				TOTAL GERAL		
	CUSTEIO	INVESTIMENTO / INVERSÕES	TOTAL	CUSTEIO	INVESTIMENTO / INVERSÕES	TOTAL	RP 6 CUSTEIO	RP 6 INVESTIMENTO	RP 7 INVESTIMENTO	TOTAL	CUSTEIO	INVESTIMENTO / INVERSÕES	TOTAL
Orçamento Autorizado em 2019	1.277,2	1.022,9	2.300,1	781,6	7.949,6	8.731,2	0,0	1,1	278,9	280,0	2.058,8	9.252,5	11.311,3
LOA 2019	1.277,2	1.022,9	2.300,1	781,6	7.949,6	8.731,2	0,0	1,1	278,9	280,0	2.058,8	9.252,5	11.311,3
Crédito Extraordinário	0,0	0,0	0,0	0,0	0,0	0,0	0,0	0,0	0,0	0,0	0,0	0,0	0,0
Limite P/ Empenho Disponível	966,2	5,1	971,4	189,8	5.439,1	5.628,9	0,0	0,0	0,0	0,0	1.156,0	5.444,2	6.600,3
Crédito Extraordinário Disponível	0,0	0,0	0,0	0,0	0,0	0,0	0,0	0,0	0,0	0,0	0,0	0,0	0,0
Bloqueados - LOA 2019	219,1	998,6	1.217,7	318,1	3.368,4	3.686,5	0,0	0,8	66,6	67,4	537,1	4.434,4	4.971,6
Bloqueados - Créd. Extraordinário	0,0	0,0	0,0	0,0	0,0	0,0	0,0	0,0	0,0	0,0	0,0	0,0	0,0
Orçamento Contingenciado	311,0	1.017,7	1.328,7	591,8	2.510,5	3.102,3	0,0	1,1	278,9	280,0	902,8	3.808,3	4.711,0
Empenhos Emitidos	774,4	5,1	779,6	189,8	2.913,2	3.103,0	0,0	0,0	0,0	0,0	964,2	2.918,4	3.882,6
Empenhos a Liquidar	550,4	4,6	555,0	176,0	2.472,7	2.648,7	0,0	0,0	0,0	0,0	726,4	2.477,3	3.203,7
Empenhos Liquidados	224,0	0,5	224,5	13,8	440,5	454,3	0,0	0,0	0,0	0,0	237,8	441,1	678,9
Pagos	186,7	0,5	187,3	13,5	406,1	419,6	0,0	0,0	0,0	0,0	200,3	406,6	606,9
A Pagar	37,3	0,0	37,3	0,3	34,5	34,7	0,0	0,0	0,0	0,0	37,5	34,5	72,0



FONTE: TESOURO GERENCIAL