



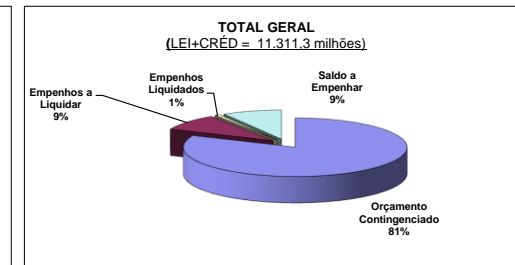
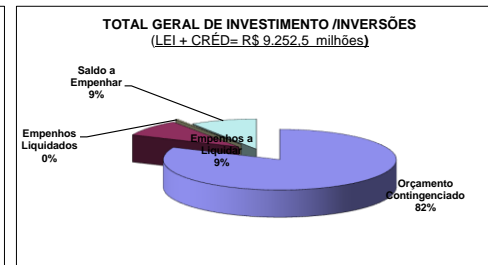
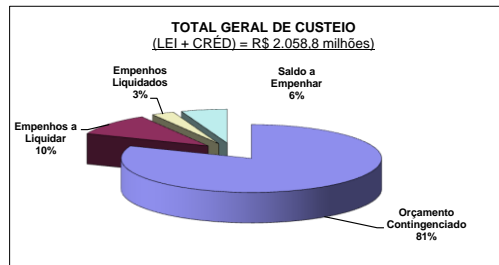
RESUMO DIÁRIO DA EXECUÇÃO ORÇAMENTÁRIA E FINANCEIRA

EXERCÍCIO 2019

DEMAIS E PAC (Inclui Crédito Extraordinário e Emendas impositivas RP 6 e RP 7 e Exclui Ações de Sentenças Cíveis / Inversões FMM)

R\$ Milhões

	DEMAIS			PAC			Emendas Impositivas				TOTAL GERAL		
	CUSTEIO	INVESTIMENTO / INVERSÕES	TOTAL	CUSTEIO	INVESTIMENTO / INVERSÕES	TOTAL	RP 6 CUSTEIO	RP 6 INVESTIMENTO	RP 7 INVESTIMENTO	TOTAL	CUSTEIO	INVESTIMENTO / INVERSÕES	TOTAL
Orçamento Autorizado em 2019	1.277,2	1.022,9	2.300,1	781,6	7.949,6	8.731,2	0,0	1,1	278,9	280,0	2.058,8	9.252,5	11.311,3
LOA 2019	1.277,2	1.022,9	2.300,1	781,6	7.949,6	8.731,2	0,0	1,1	278,9	280,0	2.058,8	9.252,5	11.311,3
Crédito Extraordinário	0,0	0,0	0,0	0,0	0,0	0,0	0,0	0,0	0,0	0,0	0,0	0,0	0,0
Limite P/ Empenho Disponível	361,3	0,6	361,9	31,1	1.424,1	1.455,2	0,0	1,1	278,9	280,0	392,4	1.704,7	2.097,2
Crédito Extraordinário Disponível	0,0	0,0	0,0	0,0	0,0	0,0	0,0	0,0	0,0	0,0	0,0	0,0	0,0
Bloqueados - LOA 2019	1,1	0,0	1,1	307,5	2.429,4	2.737,0	0,0	1,1	278,9	280,0	308,6	2.709,4	3.018,1
Bloqueados - Créd. Extraordinário	0,0	0,0	0,0	0,0	0,0	0,0	0,0	0,0	0,0	0,0	0,0	0,0	0,0
Orçamento Contingenciado	915,9	1.022,2	1.938,1	750,5	6.525,5	7.276,0	0,0	0,0	0,0	0,0	1.666,4	7.547,8	9.214,1
Empenhos Emitidos	243,5	0,6	244,2	31,1	849,5	880,6	0,0	0,0	0,0	0,0	274,7	850,2	1.124,8
Empenhos a Liquidar	186,1	0,6	186,7	30,8	820,8	851,6	0,0	0,0	0,0	0,0	217,0	821,4	1.038,3
Empenhos Liquidados	57,4	0,0	57,4	0,3	28,8	29,0	0,0	0,0	0,0	0,0	57,7	28,8	86,5
Pagos	43,0	0,0	43,0	0,3	1,1	1,4	0,0	0,0	0,0	0,0	43,3	1,1	44,5
A Pagar	14,4	0,0	14,4	0,0	27,6	27,6	0,0	0,0	0,0	0,0	14,4	27,6	42,0



FONTE: TESOURO GERENCIAL