



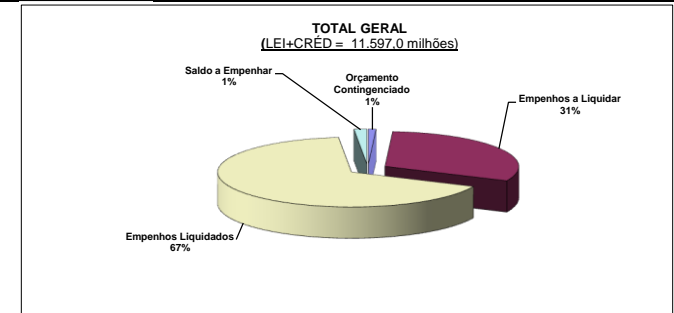
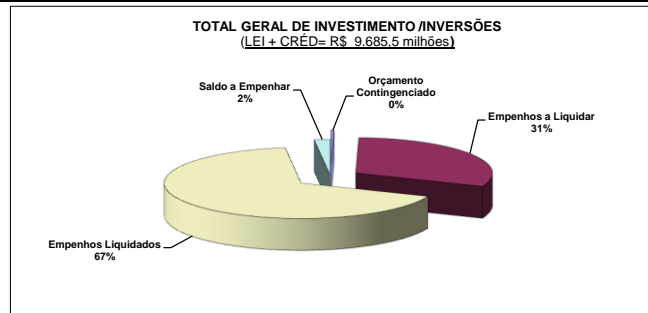
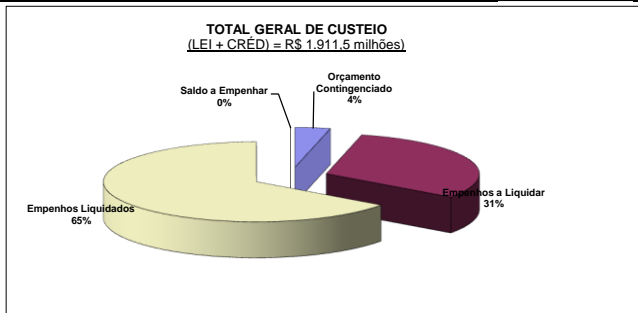
RESUMO DIÁRIO DA EXECUÇÃO ORÇAMENTÁRIA E FINANCEIRA

EXERCÍCIO 2018 - CONSOLIDADO

DEMAIS E PAC (Inclui Crédito Extraordinário e Emendas impositivas RP 6 e RP 7 e Exclui Ações de Sentenças Cíveis / Inversões FMM)

R\$ Milhões

	DEMAIS			PAC			Emendas Impositivas				TOTAL GERAL		
	CUSTEIO	INVESTIMENTO/ INVERSÕES	TOTAL	CUSTEIO	INVESTIMENTO / INVERSÕES	TOTAL	RP 6 CUSTEIO	RP 6 INVESTIMENTO	RP 7 INVESTIMENTO	TOTAL	CUSTEIO	INVESTIMENTO / INVERSÕES	TOTAL
Orçamento Autorizado em 2018	1.123,6	137,9	1.261,5	787,7	9.021,3	9.808,9	0,3	4,1	522,2	526,6	1.911,5	9.685,5	11.597,0
LOA 2018	1.123,6	137,9	1.261,5	787,7	9.021,3	9.808,9	0,3	4,1	522,2	526,6	1.911,5	9.685,5	11.597,0
Crédito Extraordinário	0,0	0,0	0,0	0,0	0,0	0,0	0,0	0,0	0,0	0,0	0,0	0,0	0,0
Limite P/ Empenho Disponibilizado	987,6	102,2	1.089,8	776,1	9.032,8	9.808,9	0,3	4,1	522,2	526,6	1.764,0	9.661,3	11.425,3
Crédito Extraordinário Disponibilizado	0,0	0,0	0,0	0,0	0,0	0,0	0,0	0,0	0,0	0,0	0,0	0,0	0,0
Bloqueados - LOA 2018	0,0	0,0	0,0	1,1	0,0	1,1	0,0	0,0	56,9	56,9	1,1	56,9	58,0
Bloqueados - Créd. Extraordinário	0,0	0,0	0,0	0,0	0,0	0,0	0,0	0,0	0,0	0,0	0,0	0,0	0,0
Orçamento Contingenciado	59,7	35,7	95,3	11,6	0,0	11,6	0,1	0,0	0,0	0,1	71,3	35,7	107,0
Empenhos Emitidos	1.063,9	102,2	1.166,1	776,1	8.902,4	9.678,5	0,0	1,0	465,3	466,3	1.840,0	9.470,9	11.310,9
Empenhos a Liquidar	278,2	77,0	355,2	317,8	2.733,5	3.051,3	0,0	0,0	174,9	174,9	596,0	2.985,4	3.581,5
Empenhos Liquidados	785,7	25,2	810,9	458,3	6.168,8	6.627,1	0,0	1,0	290,4	291,4	1.244,0	6.485,5	7.729,4
Pagos	764,5	23,7	788,2	455,6	6.141,4	6.597,0	0,0	1,0	277,2	278,1	1.220,1	6.443,3	7.663,3
A Pagar	21,2	1,5	22,7	2,7	27,4	30,2	0,0	0,0	13,3	13,3	23,9	42,2	66,1



FONTE: TESOURO GERENCIAL