



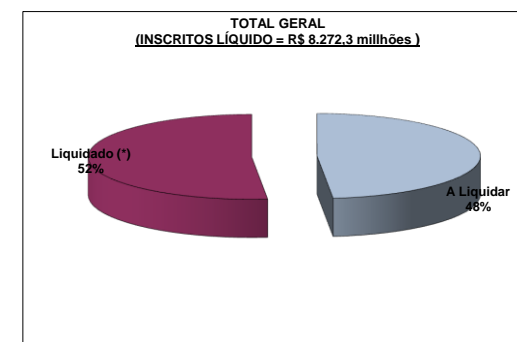
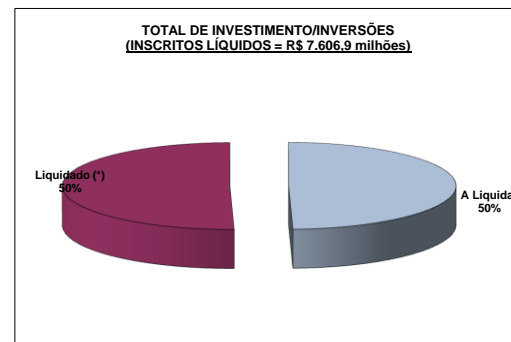
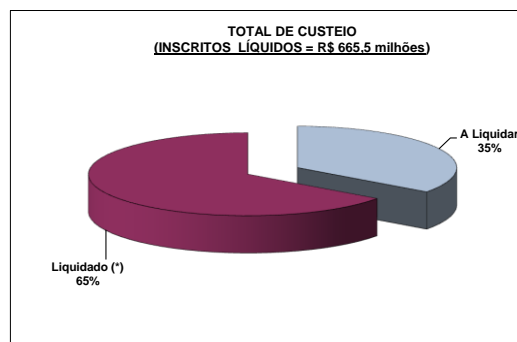
## RESUMO DIÁRIO DA EXECUÇÃO ORÇAMENTÁRIA E FINANCEIRA

### RESTOS A PAGAR 2018 - CONSOLIDADO

DEMAIS E PAC (Inclui Crédito Extraordinário e Emendas Impositivas RP 6 e RP 7 e Exclui Ações de Sentenças Cíveis / Inversões FMM)

R\$ Milhões

	DEMAIS			PAC			Emendas Impositivas				TOTAL GERAL		
	CUSTEIO	INVESTIMENTO	TOTAL	CUSTEIO	INVESTIMENTO/INVERSÕES	TOTAL	RP 6 CUSTEIO	RP 6 INVESTIMENTO	RP 7 INVESTIMENTO	TOTAL	CUSTEIO	INVESTIMENTO/INVERSÕES	TOTAL
<b>RESTOS A PAGAR INSCRITOS TOTAL</b>	<b>272,8</b>	<b>316,1</b>	<b>588,9</b>	<b>428,6</b>	<b>7.242,7</b>	<b>7.671,3</b>	-	1,8	310,2	312,0	701,5	7.870,8	8.572,3
<b>RESTOS A PAGAR INSCRITOS LÍQUIDOS</b>	<b>254,5</b>	<b>311,9</b>	<b>566,4</b>	<b>411,0</b>	<b>6.983,8</b>	<b>7.394,7</b>	-	1,3	309,9	311,2	665,5	7.606,9	8.272,3
Restos a Pagar Inscritos Líquidos	254,5	310,0	564,4	408,2	6.980,3	7.388,6	-	1,3	309,9	311,2	662,7	7.601,6	8.264,2
Restos a Pagar Créditos Extraordinários Líquidos	0,1	1,9	2,0	2,7	3,4	6,1	-	-	-	-	2,8	5,3	8,1
Restos a Pagar Cancelados	18,3	4,3	22,6	17,7	258,9	276,6	-	0,5	0,3	0,8	36,0	263,9	299,9
Restos a Pagar Bloqueados	17,9	64,6	82,5	-	-	-	-	-	-	-	17,9	64,6	82,5
A Liquidar	100,5	192,7	293,2	126,0	3.298,0	3.424,0	-	0,8	248,8	249,6	226,4	3.740,3	3.966,7
Liquidado (*)	136,2	54,6	190,7	285,0	3.685,8	3.970,8	-	0,5	61,1	61,7	421,2	3.802,0	4.223,1
Pagos	133,0	27,0	160,0	283,2	3.580,3	3.863,5	-	0,5	59,6	60,1	416,2	3.667,5	4.083,7
Liquidado a pagar	3,1	27,6	30,7	1,8	105,4	107,2	-	-	1,5	1,5	4,9	134,5	139,4



FONTE: TESOURO GERENCIAL