

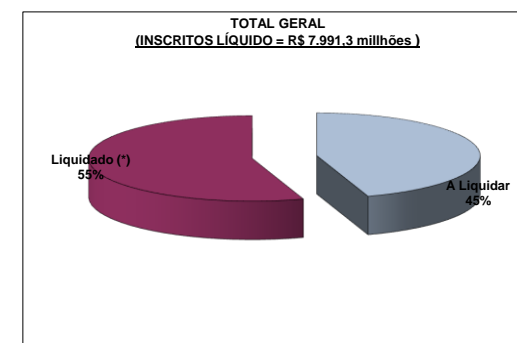
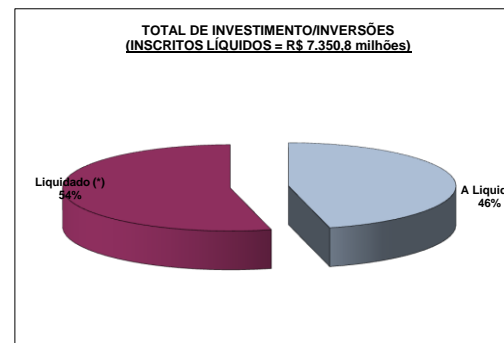
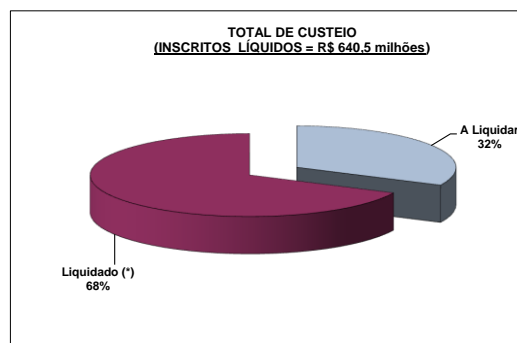


RESUMO DIÁRIO DA EXECUÇÃO ORÇAMENTÁRIA E FINANCEIRA

RESTOS A PAGAR 2018 - CONSOLIDADO

DEMAIS E PAC (Inclui Crédito Extraordinário e Emendas Impositivas RP 6 e RP 7 e Exclui Ações de Sentenças Cíveis / Inversões FMM)

	DEMAIS			PAC			Emendas Impositivas				TOTAL GERAL		
	CUSTEIO	INVESTIMENTO	TOTAL	CUSTEIO	INVESTIMENTO/INVERSÕES	TOTAL	RP 6 CUSTEIO	RP 6 INVESTIMENTO	RP 7 INVESTIMENTO	TOTAL	CUSTEIO	INVESTIMENTO/INVERSÕES	TOTAL
RESTOS A PAGAR INSCRITOS TOTAL	272,8	316,1	588,9	428,6	7.242,8	7.671,4	-	1,8	310,2	312,0	701,5	7.870,9	8.572,3
RESTOS A PAGAR INSCRITOS LÍQUIDOS	232,4	246,0	478,4	408,1	6.793,6	7.201,6	-	1,3	309,9	311,2	640,5	7.350,8	7.991,3
Restos a Pagar Inscritos Líquidos	232,4	244,1	476,5	405,3	6.790,2	7.195,5	-	1,3	309,9	311,2	637,7	7.345,5	7.983,2
Restos a Pagar Créditos Extraordinários Líquidos	0,1	1,9	2,0	2,7	3,4	6,1	-	-	-	-	2,8	5,3	8,1
Restos a Pagar Cancelados	40,4	70,1	110,5	20,6	449,2	469,8	-	0,5	0,3	0,8	61,0	520,1	581,0
Restos a Pagar Bloqueados	-	-	-	-	-	-	-	-	-	-	-	-	-
A Liquidar	91,1	192,7	283,8	114,5	2.944,9	3.059,4	-	0,8	246,4	247,2	205,6	3.384,8	3.590,4
Liquidado (*)	141,3	53,3	194,6	293,6	3.848,6	4.142,2	-	0,5	63,5	64,0	434,9	3.966,0	4.400,9
Pagos	138,3	28,1	166,4	289,8	3.779,0	4.068,8	-	0,5	63,3	63,8	428,1	3.870,9	4.298,9
Liquidado a pagar	3,1	25,2	28,3	3,7	69,7	73,4	-	-	0,3	0,3	6,8	95,1	101,9



FONTE: TESOURO GERENCIAL